



ФЕДЕРАЛЬНАЯ СЛУЖБА
ГОСУДАРСТВЕННОЙ СТАТИСТИКИ

Об изменении индекса промышленного производства в Чукотском автономном округе

январь-ноябрь 2021 года





ФЕДЕРАЛЬНАЯ СЛУЖБА
ГОСУДАРСТВЕННОЙ СТАТИСТИКИ

Об изменении индекса промышленного производства Чукотский автономный округ

январь-ноябрь 2021 года

- 01 ИНДЕКС ПРОМЫШЛЕННОГО ПРОИЗВОДСТВА
- 02 ИНДЕКС ПРОИЗВОДСТВА ПО ВИДАМ ЭКОНОМИЧЕСКОЙ ДЕЯТЕЛЬНОСТИ
- 03 ИНДЕКСЫ ПРОИЗВОДСТВА ПО ВИДУ ЭКОНОМИЧЕСКОЙ ДЕЯТЕЛЬНОСТИ «ДОБЫЧА ПОЛЕЗНЫХ ИСКОПАЕМЫХ»
- 04 ИНДЕКСЫ ПРОИЗВОДСТВА ПО ОСНОВНЫМ ВИДАМ ОБРАБАТЫВАЮЩИХ ПРОИЗВОДСТВ
- 05 ИНДЕКСЫ ПРОИЗВОДСТВА ПО ВИДАМ ДЕЯТЕЛЬНОСТИ «ОБЕСПЕЧЕНИЮ ЭЛЕКТРИЧЕСКОЙ ЭНЕРГИЕЙ, ГАЗОМ И ПАРОМ»
- 06 ИНДЕКСЫ ПРОИЗВОДСТВА ПО ВИДАМ ДЕЯТЕЛЬНОСТИ «ВОДОСНАБЖЕНИЕ, ВОДООТВЕДЕНИЕ, ОРГАНИЗАЦИЯ СБОРА И УТИЛИЗАЦИЯ ОТХОДОВ»

* Ежемесячные данные оперативной статистики





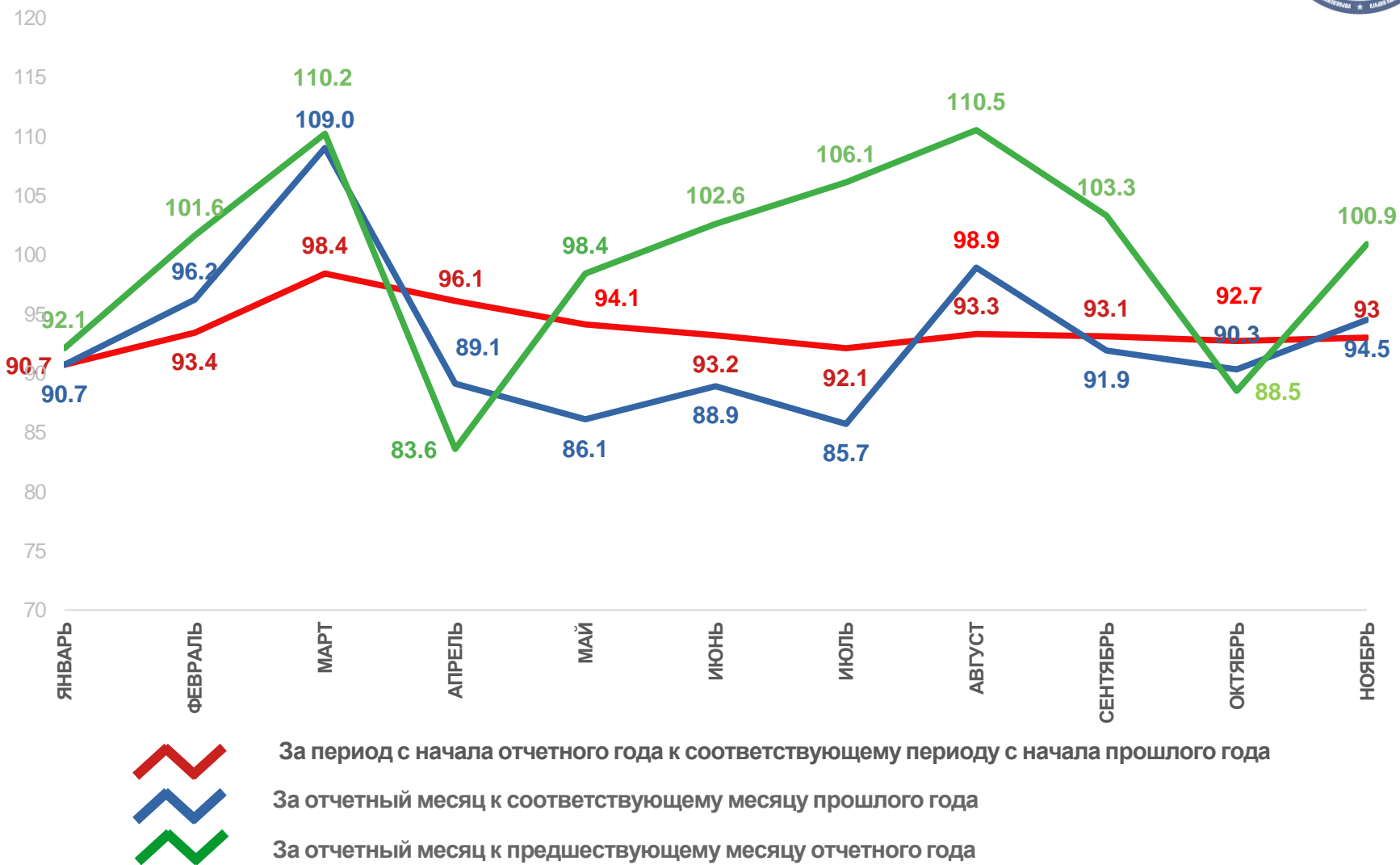
ИНДЕКС ПРОМЫШЛЕННОГО ПРОИЗВОДСТВА

в процентах



93,0%

фактическое значение





ИНДЕКСЫ ПРОИЗВОДСТВА ПО ВИДАМ ЭКОНОМИЧЕСКОЙ ДЕЯТЕЛЬНОСТИ

январь - ноябрь 2021 года в % к январю — ноябрю 2020 года



93,0%

Индекс промышленного производства



98,3%

Обеспечение электрической энергией, газом и паром; кондиционированием воздуха



90,2%

Добыча полезных ископаемых



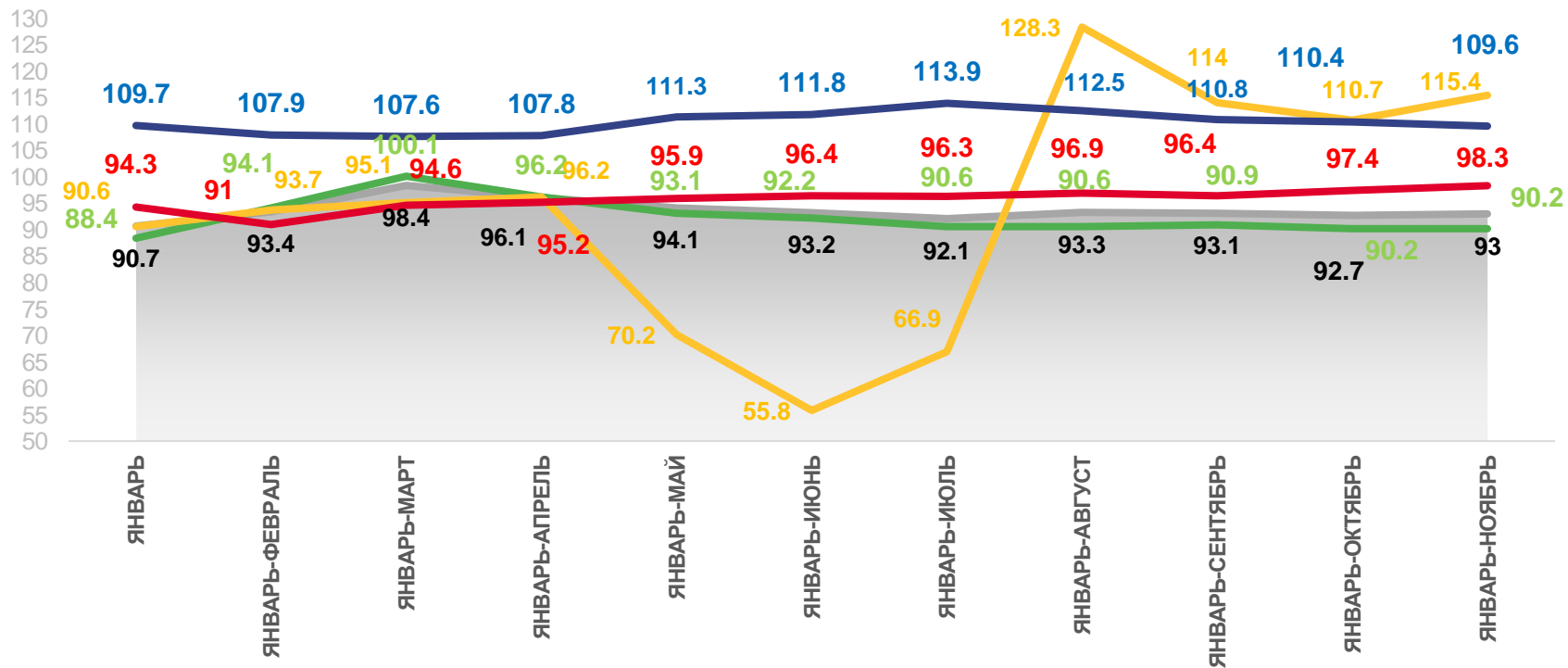
115,4%

Обработывающие производства



109,6%

Водоснабжение; водоотведение, организация сбора и утилизации отходов, деятельность по ликвидации загрязнений



Индекс промышленного производства



Обработывающие производства



Добыча полезных ископаемых



Обеспечение электрической энергией, газом и паром; кондиционирование воздуха



Водоснабжение; водоотведение, организация сбора и утилизации отходов, деятельность по ликвидации загрязнений





ИНДЕКСЫ ПРОИЗВОДСТВА ПО ВИДУ ЭКОНОМИЧЕСКОЙ ДЕЯТЕЛЬНОСТИ «ДОБЫЧА ПОЛЕЗНЫХ ИСКОПАЕМЫХ»

январь-ноябрь 2021 года в % к январю — ноябрю 2020 года



90,2%

Добыча полезных ископаемых



127,9%

Добыча угля



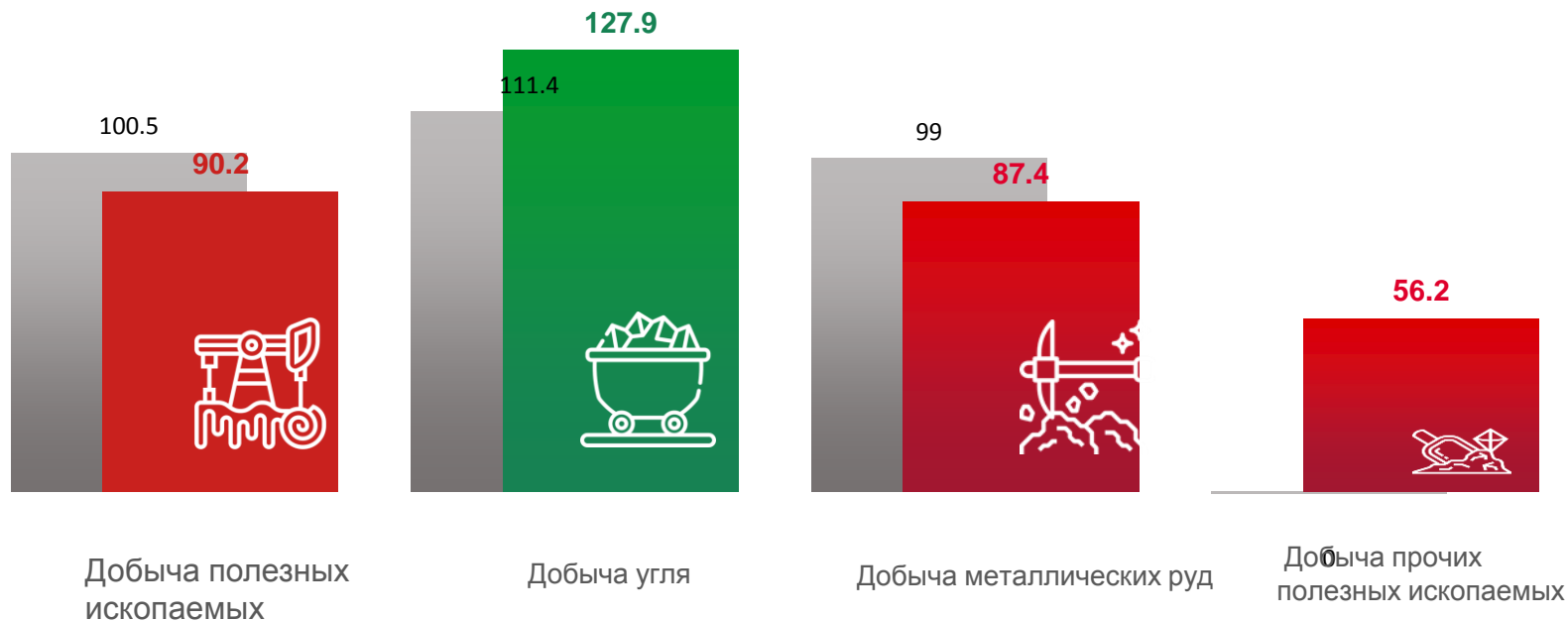
87,4%

Добыча металлических руд



56,2%

Добыча прочих полезных ископаемых



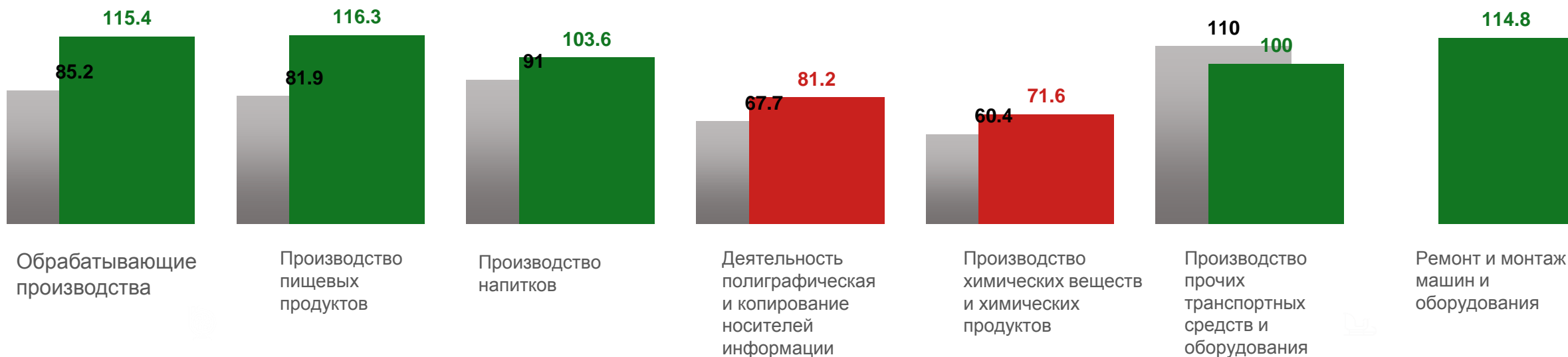
■ январь-ноябрь 2020 года к январю - ноябрю 2019 года ■ январь-ноябрь 2021 года к январю - ноябрю 2020 года






ИНДЕКСЫ ПРОИЗВОДСТВА ПО ОСНОВНЫМ ВИДАМ ОБРАБАТЫВАЮЩИХ ПРОИЗВОДСТВ

январь-ноябрь 2021 года в % к январю — ноябрю 2020 года



■ январь-ноябрь 2020 к январю-ноябрю 2019 года

■ январь-ноябрь 2021 года к январю-ноябрю 2020 года



ИНДЕКСЫ ПРОИЗВОДСТВА ПО ВИДАМ ДЕЯТЕЛЬНОСТИ «ОБЕСПЕЧЕНИЮ ЭЛЕКТРИЧЕСКОЙ ЭНЕРГИЕЙ, ГАЗОМ И ПАРОМ»

январь-ноябрь 2021 года в % к январю — ноябрю 2020 года



98,3%

Обеспечение электрической энергией,
газом и паром



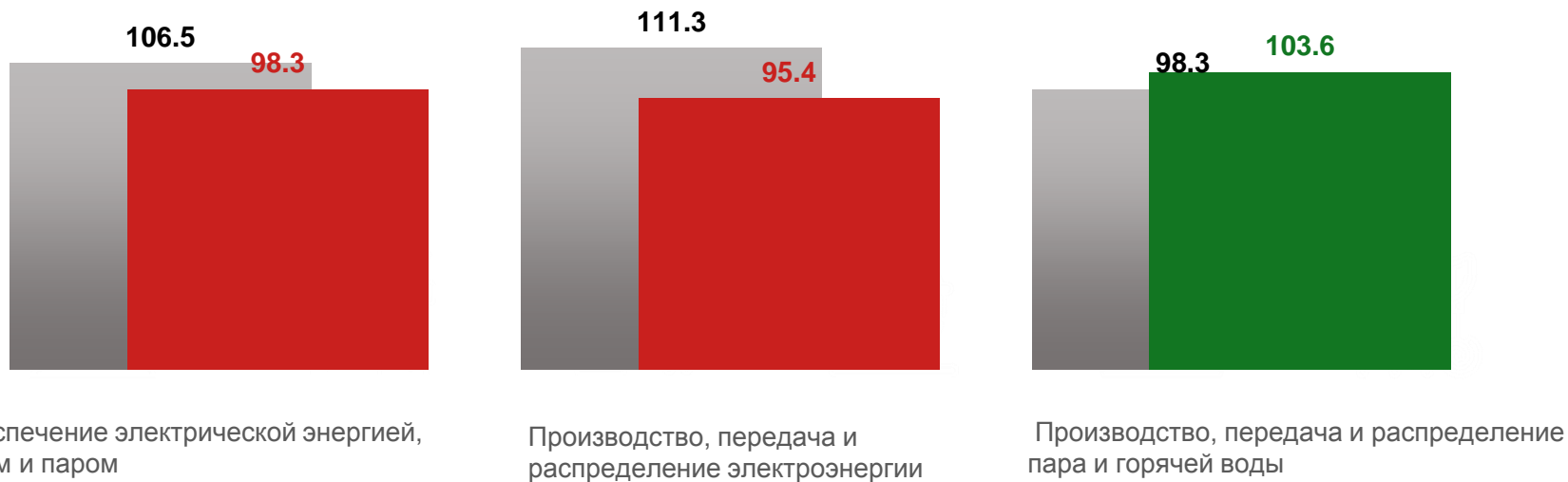
95,4%

Производство, передача и
распределение электроэнергии



103,6%

Производство, передача и распределение
пара и горячей воды



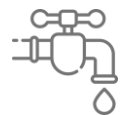
■ январь-ноябрь 2020 года к январю-ноябрю 2019 года ■ январь-ноябрю 2021 года к январю-ноябрю 2020 года





ИНДЕКСЫ ПРОИЗВОДСТВА ПО ВИДАМ ДЕЯТЕЛЬНОСТИ «ВОДОСНАБЖЕНИЕ, ВОДООТВЕДЕНИЕ, ОРГАНИЗАЦИЯ СБОРА И УТИЛИЗАЦИЯ ОТХОДОВ»

январь-октябрь 2021 года в % к январю — октябрю 2020 года



110,4%

Водоснабжение, водоотведение,
организация сбора и утилизация отходов



112,1%

Забор, очистка и распределение воды



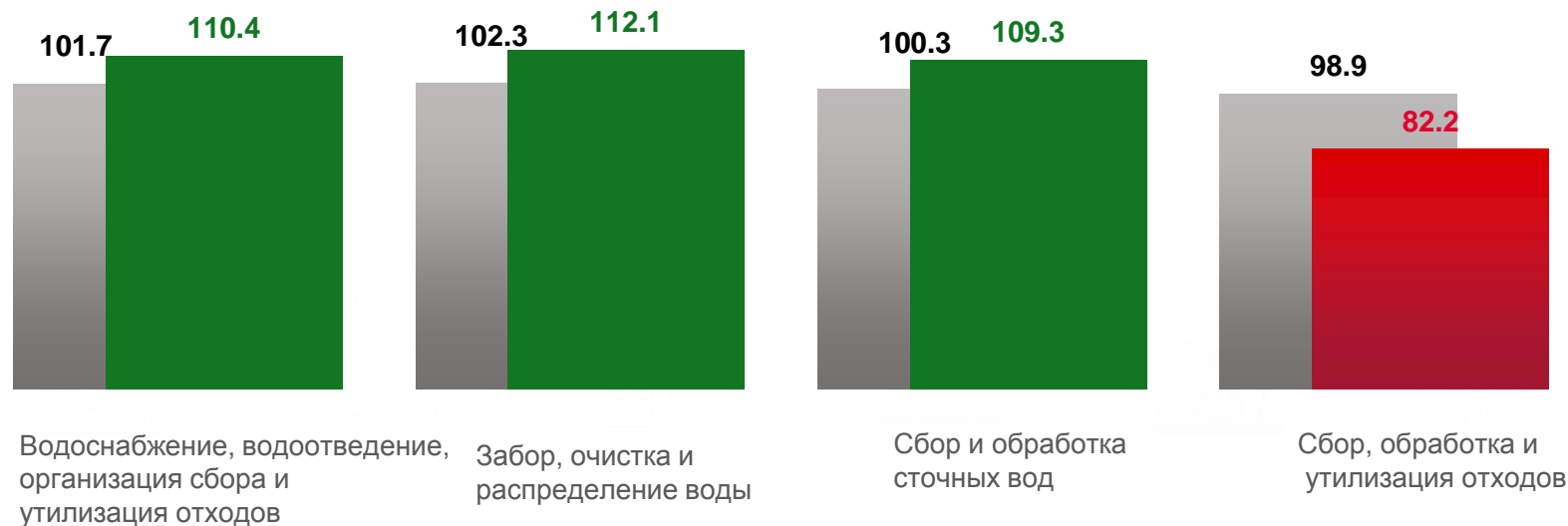
109,3%

Сбор и обработка сточных вод



82,2%

Сбор, обработка и утилизация отходов



■ январь-октябрь 2020 года к январю-октябрю 2019 года ■ январь-октябрь 2021 года к январю-октябрю 2020 года

